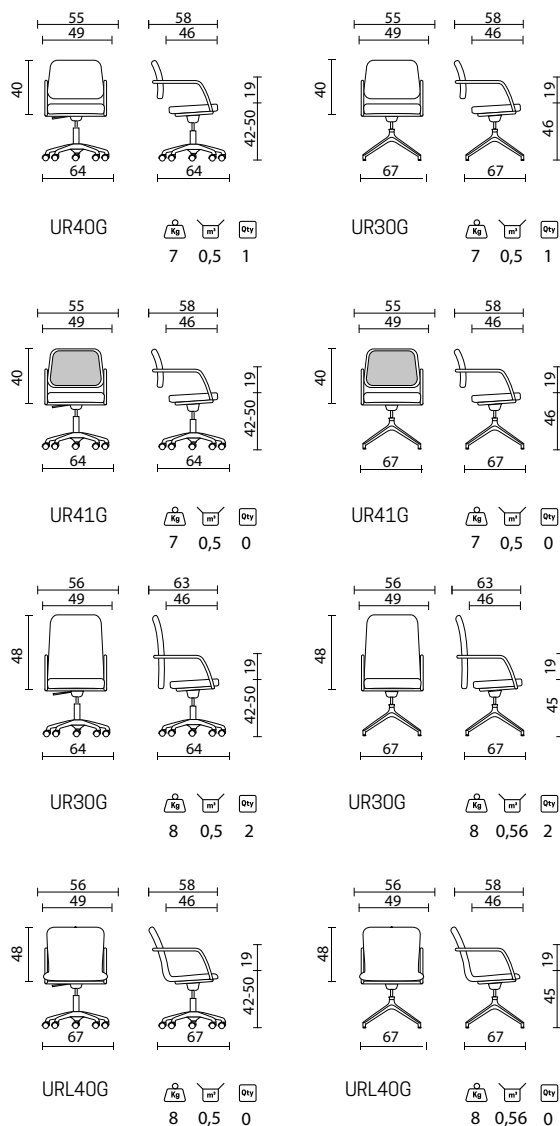




DIMENSIONI / SIZE



CERTIFICAZIONI / CERTIFICATIONS



SEDIA COLLETTIVITÀ

SCHIENALE
Disponibile in rete o imbottito.

VERSIONE RETE
Disponibile solo nella versione bassa, telaio portante e cornice di supporto rete in polipropilene riciclabile nero con nervature di rinforzo. Rete disponibile in varie colorazioni presenti nella cartella rivestimenti LT Form.

VERSIONE TAPPEZZATA
Disponibile in due altezze, schienale e retro schienale in polipropilene (PP), tappezzato integralmente o con retro schienale a vista. Imbottito con resine espansive indeformabili.

SEDILE
Sedile in polipropilene imbottito con resine espansive indeformabili. carter esterno in materiale plastico polipropilene (PP).

MONOSCOCCA
Disponibile anche versione monoscocca con anima in legno multistrato e imbottitura in resine espansive indeformabili tappezzato integralmente.

BRACCIOLI
In polipropilene (PP) applicati sulla struttura portante metallica che sorregge la sedia.

MECCANISMO
Piastra girevole con o senza leva a gas.

COLONNA A GAS
Colonna a gas in acciaio che permette la regolazione in altezza del sedile.

BASE
Tipologia a cinque razze in nylon (PA) con apposite nervature di rinforzo, diametro 640 mm o quattro razze in Nylon (PA) nero (disponibile solo per la versione con schienale basso).

RUOTE
Autofrenanti, piroettanti a doppio battistrada morbido o duro diametro 50 mm.

TESSUTI E RETI
Disponibili in diverse tipologie e colorazioni presenti nelle cartelle rivestimenti LT Form.

COMMUNITY CHAIR

BACKREST
Available in mesh or upholstered.

MESH VERSION
Available only in the low version, load-bearing frame and mesh support frame in black recyclable polypropylene with reinforcement ribs. Mesh available in various colours as shown in the LT Form upholstery chart.

UPHOLSTERED VERSION
Available in two heights, backrest and rear of backrest in polypropylene (PP), fully upholstered or with rear of backrest left exposed. Upholstered with non-deformable expanded resins.

SEAT
Seat in polypropylene upholstered with non-deformable expanded resins. external casing in polypropylene (PP).

SINGLE SHELL
Also available in version with single shell version featuring plywood core and fully upholstered non-deformable foam resin upholstery.

ARMRESTS
In polypropylene (PP) applied to the metal support structure of the chair.

MECHANISM
Swivel plate with or without gas lift lever.

GAS COLUMN
Steel gas lift column for adjusting seat height.

BASE
5-star version in nylon (PA) with special reinforcement ribs, 640 mm diameter or 4-star in black Nylon (PA) (available only for the version with low back).

CASTORS
Self-braking twin-treaded castors with soft or hard tread diameter 50 mm.

FABRICS AND MESHES
Available in different types and colours as detailed in the LT Form upholstery charts.

* Su richiesta omologazione 1IM in categoria "C" con supplemento 5%
* Available on request with 1IM approval in category "C" with 5% surcharge

BASI / BASES



B01

Base 5 razze Ø640 Nylon nero
(con piastra a gas e ruote)

5-star base Ø640 Black nylon
(with gas lift plate and castors)



B20

Base 4 razze piramidale bassa nylon
nera
- H270 in Nylon (PA) Ø670
(con piastra fissa girevole e piedini)

Low pyramid 4-star base in black nylon
-H270 in Nylon (PA) Ø670
(with fixed swivel plate and feet)

RUOTE / CASTORS



R02

Ruote stop Ø50 Nylon

Stop castors Ø50 Nylon



R04

Ruote gommate Ø50

Rubber castors Ø50



PD1

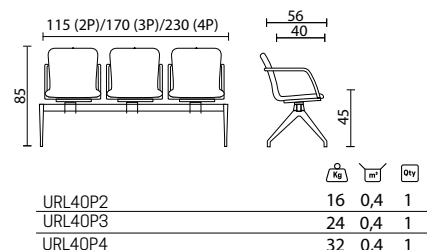
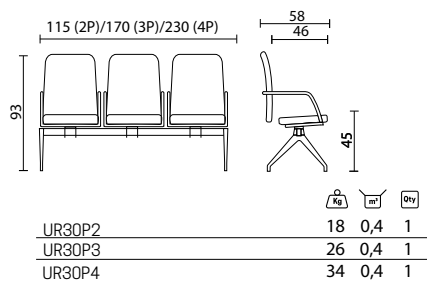
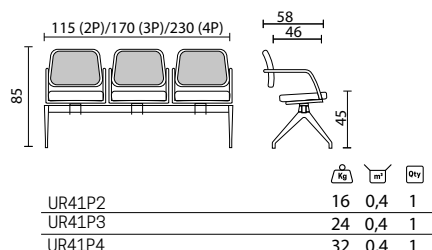
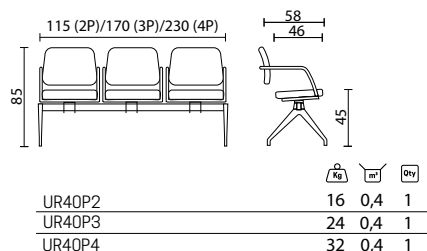
Piedini

Feet

URBAN PANCA 2-3-4 POSTI 2-3-4 SEATER



DIMENSIONI SIZE



CERTIFICAZIONI CERTIFICATIONS



SEDIA COLLETTIVITÀ

SCHIENALE

Disponibile in rete o imbottito.

VERSIONE RETE

Disponibile nella versione bassa, telaio portante e cornice di supporto rete in polipropilene riciclabile nero con nervature di rinforzo. Rete disponibile in varie colorazioni presenti nella cartella rivestimenti LT Form.

VERSIONE TAPPEZZATA

Disponibile in due altezze, schienale e retro schienale in polipropilene (PP), tappezzato integralmente o con retro schienale a vista. Imbottito con resine espansive indeformabili.

SEDILE

Sedile in polipropilene imbottito con resine espansive indeformabili. carter esterno in materiale plastico polipropilene (PP).

MONOSCOCCA

Disponibile anche versione monoscocca con anima in legno multistrato e imbottitura in resine espansive indeformabili tappezzato integralmente.

BRACCIOLI

In polipropilene (PP) applicati sulla struttura portante metallica che sorregge la sedia.

TRAVE

In tubolare metallico a sezione rettangolare 40x80mm, disponibile in due colori: Nero e Grigio

GAMBE

Disponibili quattro diverse tipologie:

a "T" nera e grigia fissabili a pavimento o cromata, senza disponibilità di fissaggio al pavimento, realizzata con tubolare metallico a sezione ovale dotate di piedino copriforo in PP.

A "U" nera e grigia realizzata con tubolare metallico a sezione circolare con piedini regolabili.

A "V" in Alluminio o a "V" in Nylon (PA).

OPTIONAL

Disponibile tavolino in legno nobilitato (50X50).
Disponibile USB applicabile alla trave.

COMMUNITY CHAIR

BACKREST

Available in mesh or upholstered.

MESH VERSION

Available only in the low version, load-bearing frame and mesh support frame in black recyclable polypropylene with reinforcement ribs. Mesh available in various colours as shown in the LT Form upholstery chart.

UPHOLSTERED VERSION

Available in two heights, backrest and rear of backrest in polypropylene (PP), fully upholstered or with rear of backrest left exposed. Upholstered with non-deformable expanded resins.

SEAT

Seat in polypropylene upholstered with non-deformable expanded resins. external casing in polypropylene (PP).

SINGLE SHELL

Also available in version with single shell version featuring plywood core and fully upholstered non-deformable foam resin upholstery.

ARMRESTS

In polypropylene (PP) applied to the metal support structure of the chair.

BEAM

In 40x80mm rectangular section metal tubing, available in two colours: Black and Grey

LEGS

Four different versions available:

black and grey "T"-shaped floor mountable, or chromed not floor mountable, made with oval section metal tubing equipped with foot inserts in PP.

Black and grey "U"-shaped made of circular section metal tubing with adjustable feet.

"V"-shaped in aluminium or "V"-shaped in Nylon (PA).

OPTIONAL

Small table available in melamine wood (50X50).
Available with beam-mountable USB port.

* Su richiesta omologazione 1IM in categoria "C" con supplemento 5%

* Available on request with 1IM approval in category "C" with 5% surcharge

COLORE TRAVE BEAM COLOUR

Disponibili 2 colori Available in 2 colours



GAMBE PANCA BENCH LEGS



UG

Gamba a "U" grigia
 -Gamba in tubolare metallico verniciato grigio ø35, sp. 2 mm. Con piedini.

Grey "U"-shaped leg
 -Leg in grey painted metal tubing ø35, th. 2 mm With feet.



UN

Gamba a "U" nera
 -Gamba in tubolare metallico verniciato nero ø35, sp. 2 mm. Con piedini.

Black "U"-shaped leg
 - Leg in black painted metal tubing ø35, th. 2 mm With feet.



VB/VA

Gamba a "V" in Alluminio
 -Gamba in alluminio per panca.

"V"-shaped leg in aluminium
 -Leg in aluminium for bench.



VN

Gamba a "V" in Nylon nero
 -Gamba in nylon (PA) con nervature di rinforzo per panca.

Black Nylon "V"-shaped leg
 -Leg in Nylon (PA) with reinforcement ribs for bench.

GAMBE PANCA BENCH LEGS



TC

Gamba a "T" cromo
 -Gamba in tubolare metallico ovale cromato e dettagli in plastica neri.

"T"-shaped chrome leg
 -Leg in chrome oval metal tubing with black plastic detailing.



TG

Gamba a "T" grigia
 -Gamba in tubolare metallico ovale grigio e dettagli in plastica neri.
 (Disponibile versione fissabile al pavimento con codice FG)

"T"-shaped leg
 -Leg in grey oval metal tubing with black plastic detailing.
 (Available in floor-mountable version with code FG)



TN

Gamba a "T" nero
 -Gamba in tubolare metallico ovale nero e dettagli in plastica neri.
 (Disponibile versione fissabile al pavimento con codice FN)

"T"-shaped black leg
 -Leg in black oval metal tubing with black plastic detailing.
 (Available in a floor-mountable version with code FN)

ACCESSORI OPTIONS



TAN

Tavolino nero
 -Tavolino in legno nobilitato 50X50 nero

Black coffee table
 -Table in black laminated wood 50X50



TAG

Tavolino grigio
 -Tavolino in legno nobilitato 50X50 grigio

Grey coffee table
 -Table in grey melamine wood 50X50



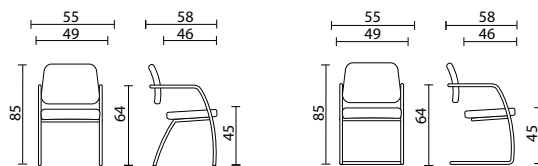
E-USB

Caricatore USB per panca

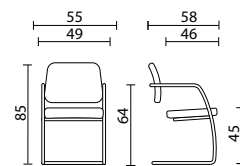
USB charger for bench



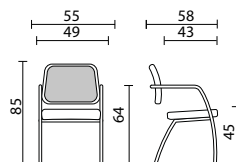
DIMENSIONI / SIZE



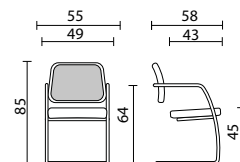
UR40F 14 0,5 2



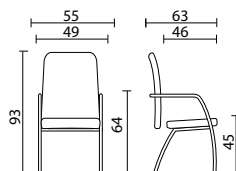
UR40F 14 0,5 2



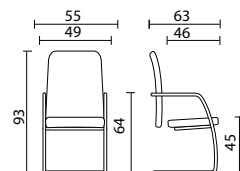
UR41F 14 0,5 2



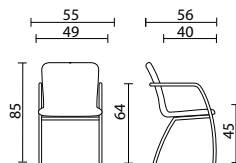
UR41F 14 0,5 2



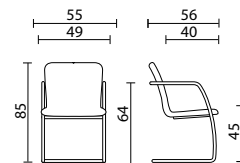
UR30F 16 0,5 2



UR30F 16 0,5 2



URL40F 14 0,5 2



URL40F 14 0,5 2

CERTIFICAZIONI / CERTIFICATIONS



SEDIA COLLETTIVITÀ

SCHIENALE

Disponibile in rete o imbottito con resine espanse.

VERSIONE RETE

Disponibile solo nella versione bassa, telaio portante e cornice di supporto rete in polipropilene riciclabile nero con nervature di rinforzo. Rete disponibile in varie colorazioni presenti nella cartella rivestimenti LT Form.

VERSIONE TAPPEZZATA

Disponibile in due altezze, schienale e retro schienale in polipropilene (PP), tappezzato integralmente o con retro schienale a vista. Imbottito con resine espanse indeformabili.

SEDILE

Sedile in polipropilene imbottito con resine espanse indeformabili. carter esterno in materiale plastico polipropilene (PP).

MONOSCOCCA

Disponibile anche versione monoscocca con anima in legno multistrato e imbottitura in resine espanse indeformabili tappezzato integralmente.

BRACCIOLI

In polipropilene (PP).

TELAIO

Disponibili due tipologie di telaio: 4 gambe e Slitta, cromate o nere.

TESSUTI E RETI

Disponibili in diverse tipologie e colorazioni presenti nelle cartelle rivestimenti LT Form.

COMMUNITY CHAIR

BACKREST

Available in mesh or upholstered with expanded resins.

MESH VERSION

Available only in the low version, load-bearing frame and mesh support frame in black recyclable polypropylene with reinforcement ribs. Mesh available in various colours as shown in the LT Form upholstery chart.

UPHOLSTERED VERSION

Available in two heights, backrest and rear of backrest in polypropylene (PP), fully upholstered or with rear of backrest left exposed. Upholstered with non-deformable expanded resins.

SEAT

Seat in polypropylene upholstered with non-deformable expanded resins. external casing in polypropylene (PP).

SINGLE SHELL

Also available in version with single shell version featuring plywood core and fully upholstered non-deformable foam resin upholstery.

ARMRESTS

In polypropylene (PP).

FRAME

Available with two types of frame: 4-leg or sled, chrome or black.

FABRICS AND MESHES

Available in different types and colours as detailed in the LT Form upholstery charts.

* Su richiesta omologazione 1IM in categoria "C" con supplemento 5%

* Available on request with 1IM approval in category "C" with 5% surcharge

TELAIO / FRAME



T1

Telaio slitta cromato
-Ø22 mm spessore 2.5 mm

Chrome sled frame
- Ø22 mm thickness 2.5 mm



T2

Telaio 4 gambe cromato
-Ø22 mm spessore 2.5 mm

4-leg chrome frame
- Ø22 mm thickness 2.5 mm



T3

Telaio slitta nero
-Ø22 mm spessore 2.5 mm

Black sled frame
- Ø22 mm thickness 2.5 mm



T4

Telaio 4 gambe nero
-Ø22 mm spessore 2.5 mm

4-leg black frame
- Ø22 mm thickness 2.5 mm

COLORI TELAIO / FRAME COLOURS



C

COLORI TELAIO / FRAME COLOURS



C

COLORI TELAIO / FRAME COLOURS



N

COLORI TELAIO / FRAME COLOURS



N